

Construye un animóvil

En esta ocasión realizaremos una técnica para hacer dibujos animados que fue el origen del cine, le llamaremos animóvil. Éste consta de un octágono con ventanas y dibujos en su interior que, al girarlo, da la sensación de movimiento.

¡Te invitamos a realizar un animóvil para ver correr a nuestro majestuoso jaguar negro!

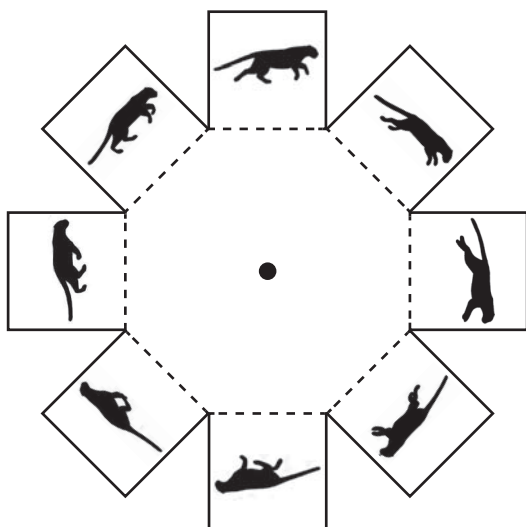

Algo interesante del jaguar es que existen casos de ejemplares que nacen con una coloración negra, esto debido al fenómeno llamado *melanismo*, en que se presenta una excesiva *pigmentación* de color muy oscura en el pelaje.

Pero si nos fijamos bien, se pueden ver las *rosetas* características del jaguar. Esto puede observarse cuando la luz del sol da sobre el cuerpo del animal.



Material:

- Figura impresa del animóvil página 111
- Tubo de cartón de papel de baño
- Una Cartulina negra
- Pegamento
- Lápiz con punta



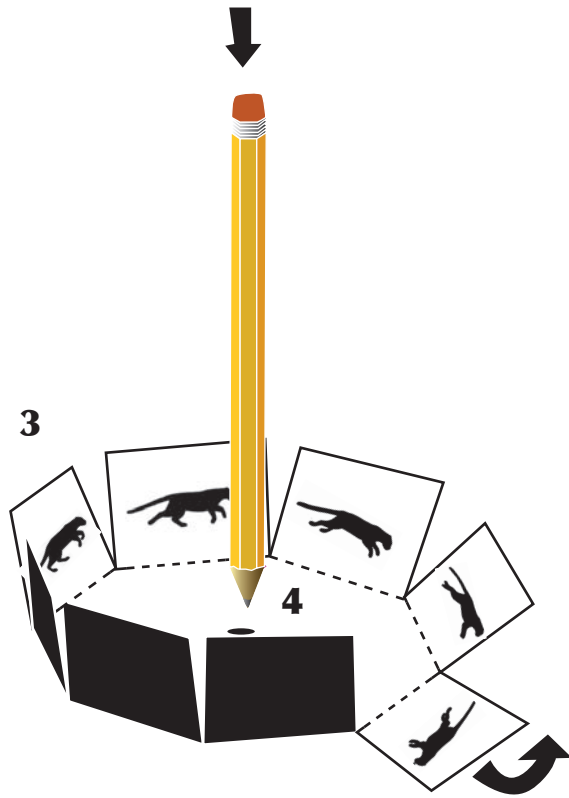
Instrucciones:

1. Recorta de la página 111 la figura del animóvil.
2. Pega la figura del animóvil en una cartulina negra y recorta el contorno.

Melanismo: exceso de pigmentación oscura en los organismos, lo que le da un característico color oscuro a los pelos, plumas y escamas.

Pigmentación: Es la coloración de una parte determinada del organismo de un ser vivo.

Rosetas: Manchas que presenta el jaguar en forma de flor.



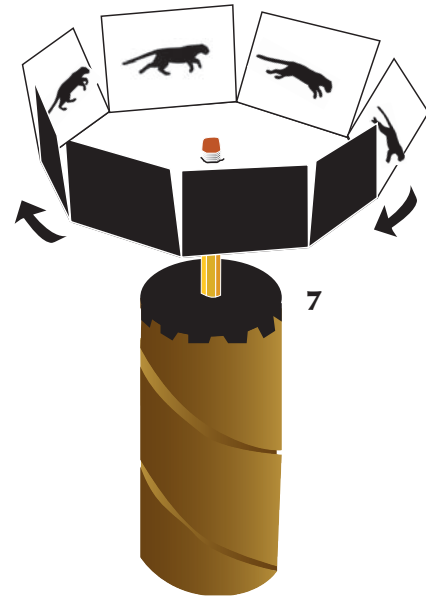
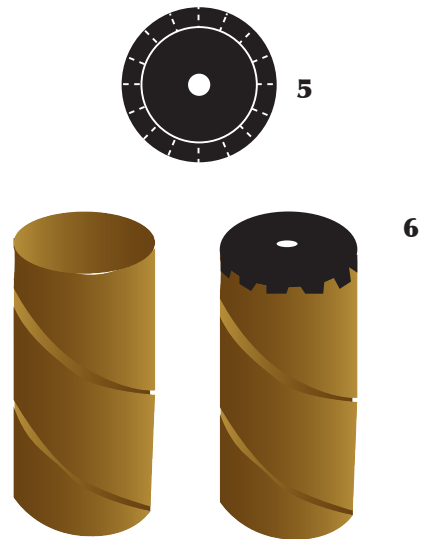
3. Dobra los cuadros hacia adentro por la línea punteada, hasta llegar a un ángulo aproximado de 80° , como se ve en la figura 3.

4. Cruza el lápiz por el centro (se encuentra marcado por un círculo negro) hasta la parte superior del lápiz para darle el equilibrio, coloca un poco de pegamento o cinta adhesiva para fijarlo.

5. Recorta sobre las líneas punteadas el círculo negro que viene en el recortable, pégalo en la cartulina, posteriormente corta sobre las líneas punteadas que te servirán para pegar sobre un extremo del tubo de cartón.

6. Con cuidado cruza el lápiz por la marca del centro del tubo, hasta juntarlo con el animal (no se pegará), esto servirá para sujetarlo y darle firmeza al moverlo.

7. Finalmente, gira el lápiz con movimientos continuos en el sentido de las manecillas del reloj, observa a través de las rendijas a la altura de los ojos y listo, podrás ver correr al jaguar negro.



Construye un animóvil

